



ACTIVIDADES DE FRANCÉS

2º ESO A-B-C

Profesora: Laura Román



ACTIVIDADES A REALIZAR DURANTE LA SEMANA DEL 23 AL 27 DE
MARZO

2 SESIONES

LAS ACTIVIDADES SE REALIZARÁN EN EL CUADERNO/ARCHIVADOR DE FRANCÉS. SE DEBE COPIAR EL ENUNCIADO COMPLETO. SE PUEDEN PONER LAS RESPUESTAS DIRECTAMENTE UNA VEZ COPIADO EL ENUNCIADO. SE CORREGIRÁN A LA INCORPORACIÓN A LAS CLASES.

Sesión 1: Copiar los siguientes apuntes en el cuaderno y estudiarlos.

Les articles partitifs (los artículos partitivos)

Los artículos partitivos se usan para indicar una **cantidad indefinida, no especificada**. En francés hay cuatro tipos de artículos partitivos : **DU, DE LA, DE L' y DES**. Corresponden a « algo de » que se suele omitir en español.

- **DU** : para el masculino singular

Par exemple : ¿Quiere café ? → Vous voulez du café ? Se utiliza el partitivo « **du** » porque no se especifica la cantidad de café : una taza, un litro... Sin embargo, en español no utilizamos este artículo.

- **DE LA** : para el femenino singular

Par exemple : ¿Puedes comprar carne ?--> Tu peux acheter de la viande ? Se utiliza el partitivo « **de la** » porque no se especifica la cantidad de carne : 200 gramos, un kilo...

- **DE L'**: para el masculino /femenino que empieza por vocal/h

Par exemple : ¿Tienes aceite de oliva ?--> Tu as de l'huile d'olive ? Se utiliza el partitivo « **de l'** » porque no se especifica la cantidad de aceite de oliva : ½ litro, un litro...

- **DES** : para el plural masculino/femenino

Par exemple : ¿Quieres verduras ? → Tu veux des légumes ? Se utiliza el partitivo « **des** » porque no se especifica la cantidad de verduras : 200 gramos, un kilo...



ATTENTION!: En la forma negativa, se sustituyen los partitivos **DU, DE LA, DE L', DES** por **DE/D'**.

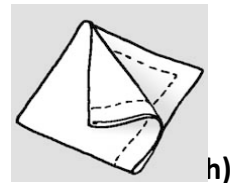
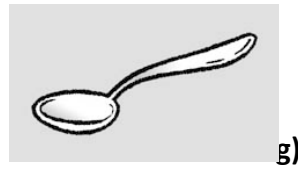


Par exemple :

*Je veux du café → Je **ne** veux **pas de** café.*

*Nous voulons des légumes → Nous **ne** voulons **pas de** légumes.*

Sesión 2: Realizar los siguientes ejercicios en el cuaderno (**teniendo en cuenta las indicaciones que aparecen al principio de este documento**).

1.- Identifie ces ustensiles de table.



2.- Complète avec les articles partitifs.

1. Dans le jardin, il y a roses et iris.
2. Dans ce film, il y a action(f) et suspense(m).
3. Dans cet appartement, il y a armoires et espace(m).
4. Dans la vitrine, il y a gâteaux et pains.
5. Dans la forêt, il y a arbres et animaux.
6. Dans ce verre, il y a lait.
7. Dans ce coffre, il y a argent.
8. Dans cette recette, il y a œufs, farine (f) et vanille(f).
9. Dans la boîte, il y a laine(f) et aiguilles à tricoter.
10. Dans le journal, il y a nouvelles et publicité(f).

3.- Mets ces phrases à la forme négative.

-Vous mangez des biscuits→

- Je bois de l'eau→

-Nous voulons du café→

- Elle prend de la soupe→

**NOTA: PARA CUALQUIER DUDA O CONSULTA PUEDEN CONTACTAR CONMIGO
MEDIANTE IPASEN O EN EL SIGUIENTE CORREO ELECTRÓNICO:
laura.roman@ieslaloma.es**