



ACTIVIDADES PARA LA SEMANA 16/03-21/03

Para esta semana tenéis que realizar tres actividades:

- página 111, transforma una imagen usando capas
- página 112, convertirse en un zombi
- página 112, transfórmate en un vampiro.

Os recuerdo que tenéis que entregar un archivo Word o pdf con las capturas de pantalla de todos los pasos.

Para descargar la aplicación **GIMP** en vuestro ordenador, utilizar la siguiente dirección:

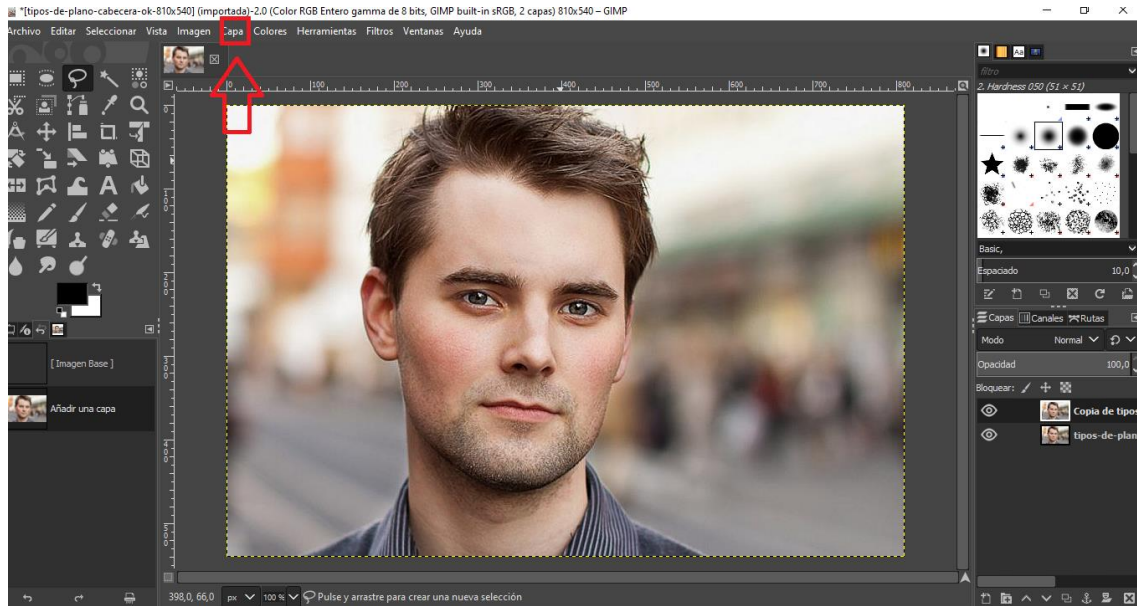
<https://the-gimp.softonic.com/?ex=BB-1136.12>

SE MUESTRAN ALGUNAS INDICACIONES PARA LOS EJERCICIOS A CONTINUACIÓN.

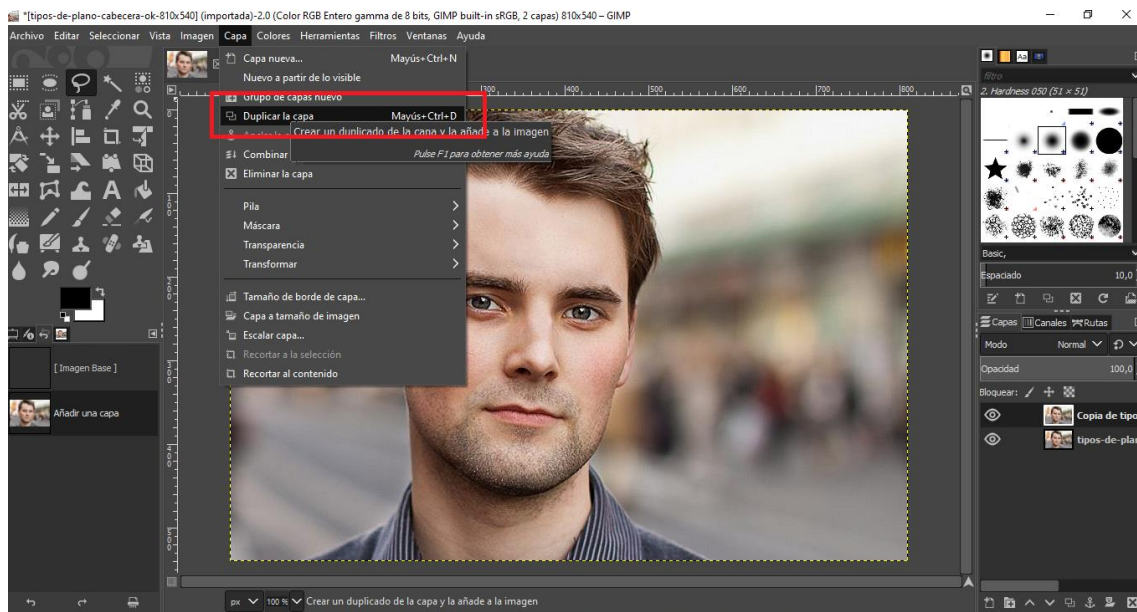
EJERCICIO 1 PÁGINA 111

Apartado 1.

Una vez abierta la imagen a retocar, en la barra de herramientas de arriba seleccionamos capa



Después, duplicar capa



Apartado 2

Igual que ejercicio 2 página 105.

Apartado 3

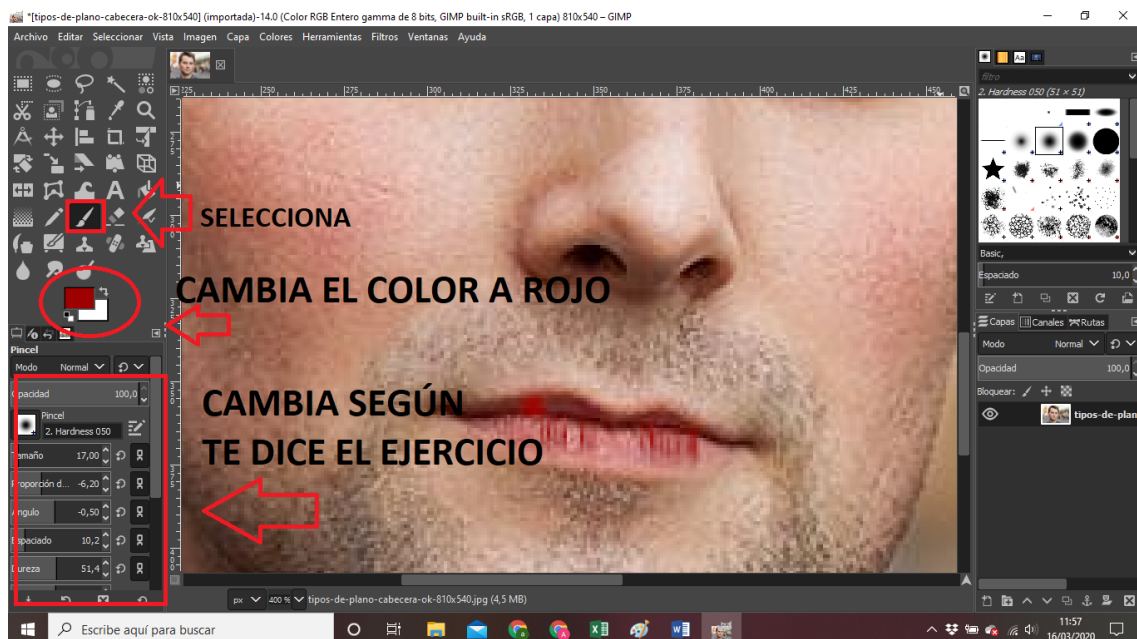
Importante que presionéis el botón de las mayúsculas, (el de la flecha)



Siguientes apartados como indica el ejercicio.

EJERCICIO 1 PAGINA 112

En este ejercicio tenéis que seguir os pasos que os vienen. La lupa también la tenéis en la caja de herramientas. Aquí os dejo algunas indicaciones.



EJERCICIO 2 PAGINA 112

Seguir los pasos del ejercicio, recordar que lo tenéis todo en la caja de herramientas en la izquierda de la aplicación.